

**LAPORAN SURVEY
KEPUASAN MAHASISWA TERHADAP PROSES
PENDIDIKAN (LIMA ASPEK)**

SPMI



PERIODE AKHIR SEMESTER GENAP TAHUN AKADEMIK 2023/2024

UNIVERSITAS MUHAMMADIYAH JAKARTA

2024

KATA PENGANTAR

Salah satu wujud komitmen Universitas Muhammadiyah Jakarta dalam merealisasikan sistem penjaminan mutu internal adalah dengan melaksanakan kegiatan akademik dan non akademik. Keberhasilan pelaksanaan kegiatan akademik dan non akademik dapat dilihat berdasarkan tingkat kepuasan mahasiswa terhadap proses pendidikan (lima aspek) (tangible, reliability, responsiveness, assurance, dan empathy). Kegiatan survey kepuasan mahasiswa terhadap proses pendidikan (lima aspek) ini dilaksanakan oleh UKM yang kemudian hasilnya diolah menjadi laporan.

Laporan survei kepuasan mahasiswa ini mencerminkan hasil dari usaha bersama untuk mengukur sejauh mana harapan mahasiswa terpenuhi dan menilai sejauh mana lembaga pendidikan kami berhasil dalam menyediakan pengalaman pendidikan yang memuaskan. Data dan temuan dalam laporan ini diharapkan akan memberikan wawasan yang berharga bagi pihak-pihak terkait dalam upaya terus-menerus meningkatkan kualitas pendidikan dan memastikan kepuasan mahasiswa menjadi prioritas utama.

Melalui laporan ini, kami berharap dapat menyampaikan temuan yang komprehensif dan mendalam mengenai persepsi mahasiswa terhadap pengajaran, fasilitas, dukungan akademik, lingkungan kampus, dan layanan administratif. Temuan ini akan menjadi dasar bagi lembaga pendidikan kami untuk mengambil langkah-langkah konkret dalam meningkatkan pengalaman pendidikan dan memastikan bahwa mahasiswa merasa puas selama masa studi mereka. Kami berterima kasih kepada semua mahasiswa yang telah berpartisipasi dalam survei ini, serta kepada semua pihak yang telah mendukung dan mendorong upaya peningkatan kualitas pendidikan di lembaga kami. Semoga laporan ini bermanfaat dan dapat menjadi panduan yang berharga dalam perjalanan meningkatkan kepuasan mahasiswa di masa yang akan datang.

Jakarta, 25 September 2024

DAFTAR ISI

Kata Pengantar	i
Daftar Isi	ii
I. PENDAHULUAN	1
1.1. Latar Belakang	1
1.2. Dasar Hukum.....	2
1.3. Lingkup Bahasan	2
1.4. Peserta Kegiatan	2
II. PELAKSANAAN	3
III. EVALUASI	9
A. Hasil evaluasi survey kepuasan mahasiswa terhadap proses pendidikan (lima aspek) periode akhir semester genap tahun ajaran 2023/2024.....	9
B. Perbandingan hasil evaluasi survey kepuasan mahasiswa terhadap proses pendidikan (lima aspek) periode akhir semester genap tahun ajaran 2023/2024 dengan periode tengah semester genap tahun ajaran 2023/2024	13
IV. PENGENDALIAN	19
Rekap Kepuasan Mahasiswa	22

I. PENDAHULUAN

1.1 Latar Belakang

Universitas Muhammadiyah Jakarta telah memiliki dokumen Sistem Penjaminan Mutu Internal (SPMI) yakni dokumen Kebijakan Mutu, Manual Mutu, Standar Mutu dan Formulir. SPMI Universitas Muhammadiyah Jakarta tersebut telah dilaksanakan pada semua level/unit lingkup Universitas. Pelaksanaan penjaminan mutu di Universitas Muhammadiyah Jakarta bertujuan untuk mencapai visi, misi dan tujuan serta memenuhi kebutuhan pemangku kepentingan baik secara internal maupun eksternal. SPMI yang dilaksanakan di dasarkan karakteristik dan kekhasan Universitas Muhammadiyah Jakarta serta mengacu pada Undang-Undang No. 12 Tahun 2012 dan beberapa peraturan yang berlaku. Pelaksanaan SPMI ini berlaku bagi setiap unsur yang terlibat dalam penyelenggaraan kegiatan Pendidikan. Penjaminan mutu diterapkan di seluruh aspek penyelenggaraan Pendidikan, baik akademik maupun non akademik. Sesuai dengan siklus SPMI maka perlu dilakukan evaluasi terhadap penyelenggaraan pelaksanaan standar pendidikan melalui monitoring dan evaluasi akademik dan non akademik.

Dalam siklus ini, monitoring merupakan pengawasan dan pemantauan pelaksanaan SPMI yang dilakukan oleh unit kerja setingkat di atasnya, dengan tujuan agar pelaksanaan SPMI tidak menyimpang dengan standar mutu yang telah ditetapkan. Monitoring dilakukan secara paralel atau bersamaan dengan pelaksanaan standar mutu. Sementara evaluasi merupakan kegiatan penilaian hasil pelaksanaan yang dilaksanakan oleh masing-masing unit kerja sendiri, untuk mengukur ketercapaian dan kesesuaian hasil pelaksanaan dengan standar mutu yang telah ditetapkan. Salah satu evaluasi dalam penyelenggaraan pendidikan yang dilaksanakan oleh FTUMJ adalah evaluasi kepuasan mahasiswa terhadap proses pendidikan (lima aspek) (tangible, reliable, responsiveness, assurance, dan empathy).

Kepuasan mahasiswa merupakan hal yang sangat penting dalam menjaga kualitas pendidikan di sebuah lembaga pendidikan. Untuk memahami secara lebih mendalam tingkat kepuasan mahasiswa terhadap pelayanan FTUMJ, sebuah survei telah dilakukan yang melibatkan sejumlah responden mahasiswa aktif periode akhir semester genap tahun ajaran 2023/2024 dari berbagai program studi dilingkungan FTUMJ. Survei ini bertujuan untuk mengevaluasi persepsi dan pandangan mahasiswa terhadap lima aspek utama dalam lingkup pendidikan, yaitu pengajaran, fasilitas, dukungan akademik, lingkungan kampus, dan layanan

administratif.

1.2 Dasar Hukum

Dasar hukum pelaksanaan kegiatan Monitoring dan Evaluasi ini adalah sebagai berikut:

1. Peraturan Menteri Ristek Dikti RI Nomor 62 Tahun 2016 tentang Sistem Penjaminan Mutu Pendidikan Tinggi.
2. Peraturan Menteri Ristek Dikti RI Tentang Standar Nasional Pendidikan Tinggi Nomor 44 Tahun 2015 dan Nomor 50 Tahun 2018 tentang perubahannya .
3. Permendikbud No 3 Tahun 2020 tentang Standar Nasional Pendidikan Tinggi
4. Surat Keputusan Rektor Nomor 907 Tahun 2021 tentang Standar Mutu Fakultas di lingkungan Universitas Muhammadiyah Jakarta

1.3 Lingkup Bahasan

Lingkup bahasan evaluasi survey kepuasan mahasiswa terhadap proses pendidikan (lima aspek), sebagai berikut:

1. Hasil evaluasi pada periode akhir semester genap tahun ajaran 2023/2024 meliputi analisis hasil survey kepuasan mahasiswa terhadap proses pendidikan (lima aspek) tahun akademik 2023/2024
2. Rekomendasi

1.4 Peserta Kegiatan

Pelaksana kegiatan evaluasi kepuasan mahasiswa terhadap proses pendidikan (lima aspek) dilaksanakan dengan tujuan untuk mengetahui tingkat kepuasan mahasiswa terhadap layanan pendidikan yang telah diberikan oleh FTUMJ.

Peserta yang terlibat pada kegiatan Evaluasi di FTUMJ terdiri dari seluruh mahasiswa aktif semester genap tahun ajaran 2023/2024

II. PELAKSANAAN

Survey kepuasan mahasiswa terhadap proses pendidikan (lima aspek) dilaksanakan setiap akhir semester, dengan cara menyebarkan kuisioner kepada mahasiswa. Pelaksanaan penyebaran kuisioner Survey kepuasan mahasiswa terhadap proses pendidikan (lima aspek) ini melalui siakad <https://siakad.umj.ac.id/> dilaksanakan secara online sebelum mahasiswa mengisi KRS. Adapun isi kuisioner survey kepuasan mahasiswa terhadap proses pendidikan (lima aspek) yaitu:

1. Aspek Keandalan (*reliability*): kemampuan dosen, tenaga kependidikan, dan pengelola dalam memberikan pelayanan.
2. Aspek Daya tanggap (*responsiveness*): kemauan dari dosen, tenaga kependidikan, dan pengelola dalam membantu mahasiswa dan memberikan jasa dengan cepat.
3. Aspek Kepastian (*assurance*): kemampuan dosen, tenaga kependidikan, dan pengelola untuk memberi keyakinan kepada mahasiswa bahwa pelayanan yang diberikan telah sesuai dengan ketentuan.
4. Aspek Empati (*empathy*): kesediaan/kepedulian dosen, tenaga kependidikan, dan pengelola untuk memberi perhatian kepada mahasiswa.
5. Aspek *Tangible*: penilaian mahasiswa terhadap kecukupan, aksesibilitas, kualitas sarana dan prasarana.

Pertanyaan dalam kuisioner ini dinilai menggunakan skala likert mulai 1 sampai 4 dengan ketentuan sebagai berikut :

nilai	deskripsi
1	kurang
2	cukup
3	Baik
4	Sangat baik

Hasil kuisioner diuraikan berikut :

REKAP KUESIONER LAYANAN PERIODE AKHIR SEMESTER GENAP TAHUN AKADEMIK 2023/2024

Fakultas : FAKULTAS TEKNIK



FAKULTAS TEKNIK UNIVERSITAS MUHAMMADIYAH JAKARTA

Jl. Cempaka Putih Tengah 27, Jakarta Pusat 10510

Website: ft.umj.ac.id | email: ft@umj.ac.id | Telp/Fax: +62.21.4256024/23

1. Aspek tangibles (Sarana pendidikan - Alat Perkuliahan, Media Pengajaran dan Prasarana Pendidikan)						
No.	Pertanyaan	Sangat Baik	Baik	Cukup	Kurang	rata-rata
1	Ruang kuliah tertata dengan bersih, rapi, dan nyaman	591	630	128	23	3,30
2	Kualitas dan ketersediaan sarana pembelajaran diruang kuliah	557	644	140	31	3,26
3	Ketersediaan pustaka dan sarana perpustakaan Universitas Muhammadiyah Jakarta	573	665	117	17	3,31
4	Ketersediaan jaringan internet yang mendukung proses pembelajaran	536	602	166	68	3,17
5	Ketersediaan sistem informasi pendukung pembelajaran (Sistem Informasi Akademik, elearning, Classroom, katalog online perpustakaan)	576	641	137	18	3,29
6	Kelengkapan modul praktikum	557	647	143	25	3,27
7	Kelengkapan dan relevansi sarana Laboratorium/bengkel/studio sesuai dengan kebutuhan praktikum dan atau penelitian/tugas akhir	546	644	147	35	3,24
8	Ketersediaan fasilitas kamar kecil yang cukup dan bersih	518	620	165	69	3,16
9	Fasilitas ibadah yang cukup, bersih, dan nyaman yang dapat dipergunakan oleh mahasiswa di Universitas Muhammadiyah Jakarta	649	626	83	14	3,39
10	Ketersediaan ruang penunjang suasana akademik (ruang diskusi, ruang konsultasi, ruang baca, sarana olah raga dll)	553	650	137	32	3,26
	total	5656	6369	1363	332	3,26
	Dalam %	41,22%	46,42%	9,93%	2,42%	
Keterangan: standar yang ditetapkan (≥ 3)						

**REKAP KUESIONER LAYANAN PERIODE AKHIR SEMESTER GENAP TAHUN AKADEMIK
2023/2024**

Fakultas : FAKULTAS TEKNIK



FAKULTAS TEKNIK UNIVERSITAS MUHAMMADIYAH JAKARTA

Jl. Cempaka Putih Tengah 27, Jakarta Pusat 10510

Website: ft.umj.ac.id | email: ft@umj.ac.id | Telp/Fax: +62.21.4256024/23

2. Aspek Reliability (kehandalan dosen, staf Akademik dan perkuliahan)

No.	Pertanyaan	Sangat Baik	Baik	Cukup	Kurang	rata-rata
1	Rencana pembelajaran semester (RPS) disampaikan oleh dosen di awal perkuliahan oleh dosen	599	664	98	10	3,35
2	Keakuratan Jadwal Perkuliahan	558	672	123	18	3,29
3	Dosen mengajar sesuai dengan bidang keahliannya	616	661	86	8	3,37
4	Dosen mengajar tepat waktu sesuai yang telah dijadwalkan	565	684	109	13	3,31
5	Dosen menyediakan waktu untuk diskusi dan tanya jawab mengenai materi perkuliahan	588	676	100	7	3,35
6	Objektifitas penilaian ujian/tugas oleh dosen	580	683	102	6	3,34
7	Kejelasan pokok-pokok materi perkuliahan yang disampaikan oleh dosen	572	702	89	8	3,34
8	Penggunaan buku referensi yang update dalam memberikan materi kuliah oleh dosen	570	695	94	12	3,33
9	Publikasi nilai UTS/UAS tepat waktu	559	676	125	11	3,30
10	Ketersediaan dan kemampuan staf akademik dan perkuliahan dalam melayani administrasi kemahasiswaan	566	680	109	16	3,31
	total	5773	6793	1035	109	3,33
	Dalam %	42,11%	49,55%	7,55%	0,80%	

Keterangan:

standar yang ditetapkan (≥ 3)

**REKAP KUESIONER LAYANAN PERIODE AKHIR SEMESTER GENAP TAHUN AKADEMIK
2023/2024**

Fakultas : FAKULTAS TEKNIK



FAKULTAS TEKNIK UNIVERSITAS MUHAMMADIYAH JAKARTA

Jl. Cempaka Putih Tengah 27, Jakarta Pusat 10510

Website: ft.umj.ac.id | email: ft@umj.ac.id | Telp/Fax: +62.21.4256024/23

3. Aspek Responsiveness (Sikap tanggap)						
No.	Pertanyaan	Sangat Baik	Baik	Cukup	Kurang	rata-rata
1	Ketersediaan dosen Bimbingan Konseling bagi mahasiswa	560	693	104	14	3,31
2	Ketersediaan beasiswa bagi mahasiswa yang tidak mampu	555	683	107	26	3,29
3	Ketersediaan bantuan bagi mahasiswa apabila menghadapi masalah akademik dari penasehat akademik	540	687	116	28	3,27
4	Ketersediaan layanan pengobatan bagi mahasiswa yang sakit	521	679	132	39	3,23
5	Ketersediaan asuransi bagi mahasiswa yang mendapatkan musibah kecelakaan	526	681	133	31	3,24
	total	2702	3423	592	138	3,27
	Dalam %	39,42%	49,93%	8,64%	2,01%	
<p><u>Keterangan:</u> Standar yang ditetapkan (≥ 3) KTS = $< 2,9$ Observasi = $2,9$</p>						

**REKAP KUESIONER LAYANAN PERIODE AKHIR SEMESTER GENAP TAHUN AKADEMIK
2023/2024**

Fakultas : FAKULTAS TEKNIK



FAKULTAS TEKNIK UNIVERSITAS MUHAMMADIYAH JAKARTA

Jl. Cempaka Putih Tengah 27, Jakarta Pusat 10510

Website: ft.umj.ac.id | email: ft@umj.ac.id | Telp/Fax: +62.21.4256024/23

4. Aspek Assurance (perlakuan pada mahasiswa)						
No.	Pertanyaan	Sangat Baik	Baik	Cukup	Kurang	rata-rata
1	Kemampuan dosen dalam memberikan materi kuliah yang sesuai dengan perkembangan ilmu pengetahuan dan teknologi	585	696	83	7	3,36
2	Penanganan Keluhan mahasiswa pelaksanaan proses belajar mengajar	542	670	129	30	3,26
3	Waktu dipergunakan secara efektif oleh dosen dalam proses pengajaran	575	695	93	8	3,34
4	Kemampuan Tendik (staf) dalam memberikan Pelayanan Perkuliahan, akademik, TU, keuangan, IT dan perpustakaan dan BKA	558	680	111	22	3,29
	total	2260	2741	416	67	3,31
	Dalam %	41,21%	49,98%	7,59%	1,22%	
Keterangan: standar yang ditetapkan (≥ 3) KTS = $< 2,9$ Observasi = $2,9$						

REKAP KUESIONER LAYANAN PERIODE AKHIR SEMESTER GENAP TAHUN AKADEMIK 2023/2024

Fakultas : FAKULTAS TEKNIK



FAKULTAS TEKNIK UNIVERSITAS MUHAMMADIYAH JAKARTA

Jl. Cempaka Putih Tengah 27, Jakarta Pusat 10510

Website: ft.umj.ac.id | email: ft@umj.ac.id | Telp/Fax: +62.21.4256024/23

5. Aspek Empathy (Pemahaman terhadap kepentingan mahasiswa)						
No.	Pertanyaan	Sangat Baik	Baik	Cukup	Kurang	rata-rata
1	Dosen mampu melakukan personalisasi (pendekatan) dalam pembelajaran sesuai dengan kemampuan mahasiswa	568	692	97	14	3,32
2	Keramahan dan kepedulian dosen Pembimbing Akademik terhadap mahasiswa dalam bidang akademik dan non akademik	576	686	94	15	3,33
3	Keramahan tenaga kependidikan (pelayanan terpadu, akademik, perkuliahan, perpustakaan, keuangan) laboratorium, dan lainnya) dalam melayani kebutuhan administrasi mahasiswa	549	705	94	23	3,30
4	Keramahan dan kepedulian pengelola (jajaran pimpinan fakultas dan prodi) terhadap masalah yang dihadapi oleh mahasiswa	554	706	93	18	3,31
5	Keterbukaan dosen terhadap saran dan kritik dari mahasiswa	563	691	100	17	3,31
6	Keterbukaan tenaga kependidikan terhadap saran dan kritik dari mahasiswa	545	708	98	20	3,30
7	Keterbukaan pengelola (jajaran pimpinan fakultas dan prodi) terhadap saran dan kritik dari mahasiswa	555	697	104	15	3,31
	total	3910	4885	680	122	3,31
	Dalam %	40,74%	50,90%	7,09%	1,27%	
<p>Keterangan: standar yang ditetapkan (≥ 3) KTS = $< 2,9$ Observasi = $2,9$</p>						

III. EVALUASI

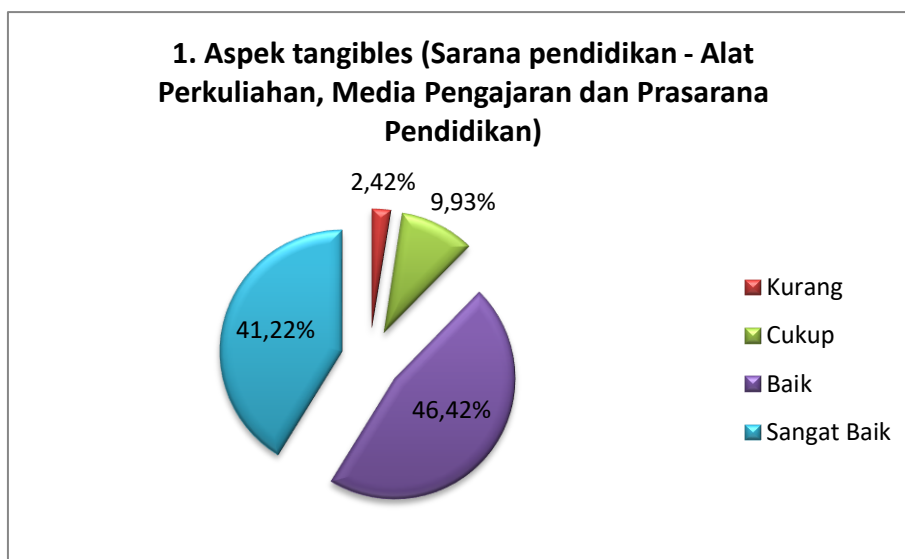
Evaluasi hasil survey kepuasan mahasiswa terhadap proses pendidikan (lima aspek) dilaksanakan dengan cara menganalisis hasil survey pada tiap aspek kemudian membandingkan dengan hasil survey kepuasan mahasiswa terhadap proses pendidikan (lima aspek) pada tahun ajaran sebelumnya.

A. Hasil evaluasi survey kepuasan mahasiswa terhadap proses pendidikan (lima aspek) periode akhir semester genap tahun ajaran 2023/2024

Adapun hasil Evaluasi Terhadap Indeks Kepuasan Mahasiswa (IKM) sebagai berikut:

1. Aspek Tangible

Aspek *Tangible* merupakan penilaian mahasiswa terhadap kecukupan, aksesibilitas, kualitas sarana dan prasarana. Terdapat 10 pertanyaan dalam kuisioner dengan standar penilaian ≥ 3 , yang artinya penilaian mahasiswa terhadap seluruh pertanyaan aspek tangible dinilai “BAIK”. Berikut sebaran penilaian mahasiswa pada aspek tangible.



Gambar 3.1 Pie Chart aspek tangible

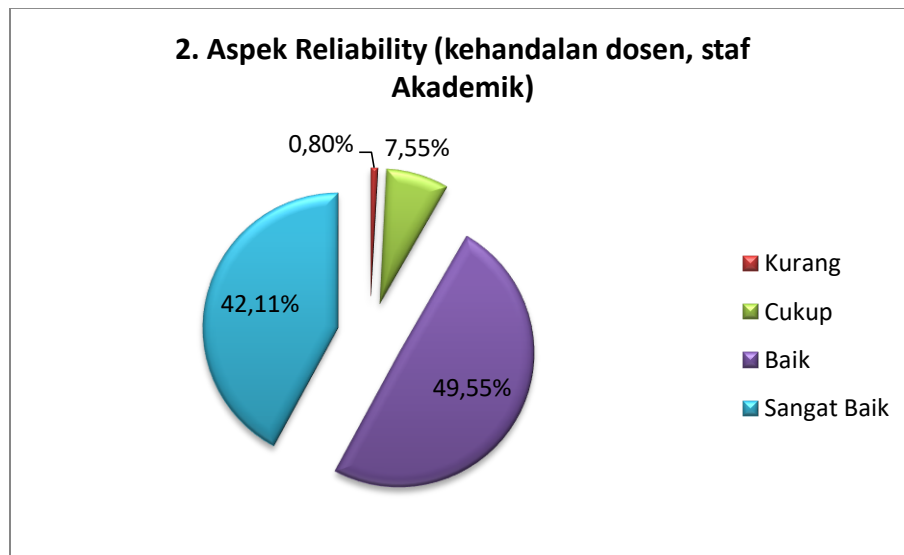
Berdasarkan gambar diatas 41,22% menilai sangat baik, 46,42% menilai baik, 9,93% menilai cukup, dan 2,42% menilai kurang. Secara rata – rata seluruh penilaian aspek tangible adalah 3,26. Nilai rata – rata ini telah melebihi standar yang ditetapkan yaitu 3. Walaupun berdasarkan hasil penilaian rata – rata sudah melebihi 3, namun masih ada penilaian “KURANG” disetiap pertanyaannya. FTUMJ perlu memperbaiki layanan yang masih dinilai

kurang oleh mahasiswa. Pertanyaan yang dinilai kurang oleh mahasiswa pada aspek tangible dengan jumlah tertinggi sebagai berikut

- 1) Ketersediaan jaringan internet yang mendukung proses pembelajaran (jumlah 68)
- 2) Ketersediaan fasilitas kamar kecil yang cukup dan bersih (jumlah 69)

2. Aspek Reliability

Aspek Keandalan (*reliability*): kemampuan dosen, tenaga kependidikan, dan pengelola dalam memberikan pelayanan. Terdapat 10 pertanyaan dalam kuisisioner dengan standar penilaian ≥ 3 , yang artinya penilaian mahasiswa terhadap seluruh pertanyaan aspek reliability dinilai “BAIK”. Berikut sebaran penilaian mahasiswa pada aspek reliability.



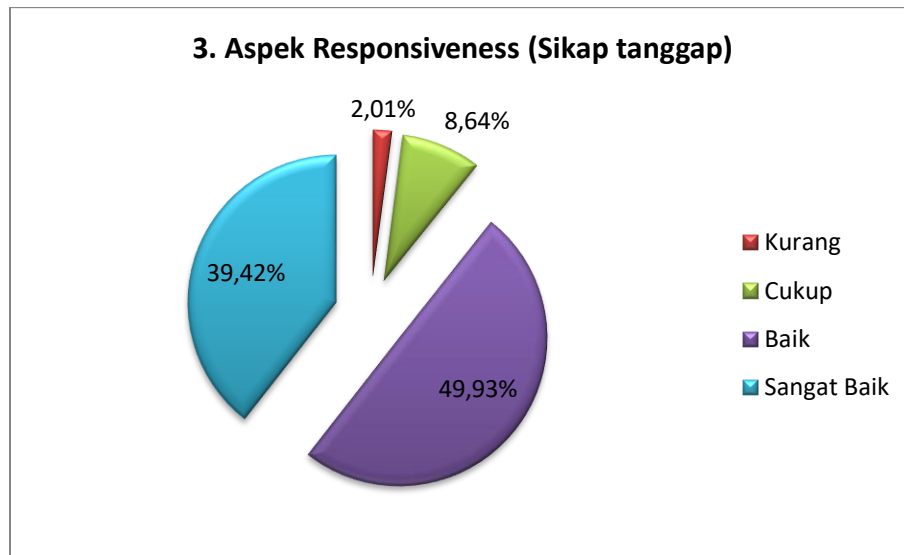
Gambar 3.2 Pie Chart aspek Realibility

Berdasarkan gambar diatas 42,11% menilai sangat baik, 49,55% menilai baik, 7,55% menilai cukup, dan 0,80% menilai kurang. Secara rata – rata seluruh penilaian aspek realibility adalah 3,33. Nilai rata – rata ini telah melebihi standar yang ditetapkan yaitu 3. Walaupun berdasarkan hasil penilaian rata – rata sudah melebihi 3, namun masih ada penilaian “KURANG” disetiap pertanyaannya. FTUMJ perlu memperbaiki layanan yang masih dinilai kurang oleh mahasiswa. Pertanyaan yang dinilai kurang oleh mahasiswa pada aspek reliability dengan jumlah tertinggi sebagai berikut

- 1) Keakuratan Jadwal Perkuliahan (jumlah 18)
- 2) Ketersediaan dan kemampuan staf akademik dalam melayani administrasi kemahasiswaan (jumlah 16)

3. Aspek Responsiveness

Aspek Daya tanggap (*responsiveness*) menilai kemauan dari dosen, tenaga kependidikan, dan pengelola dalam membantu mahasiswa dan memberikan jasa dengan cepat. Terdapat 5 pertanyaan dalam kuisioner dengan standar penilaian ≥ 3 , yang artinya penilaian mahasiswa terhadap seluruh pertanyaan aspek responsiveness dinilai “BAIK”. Berikut sebaran penilaian mahasiswa pada aspek responsiveness.



Gambar 3.3 Pie Chart aspek responsiveness

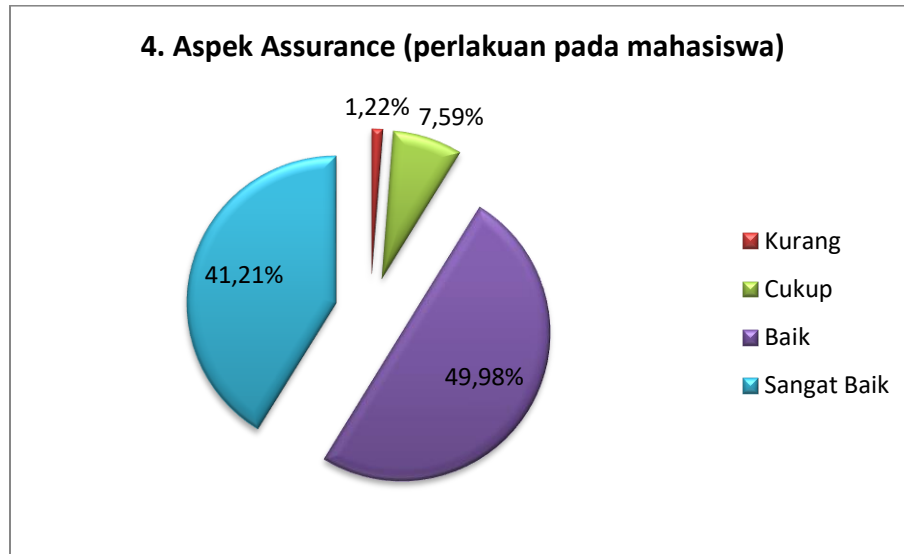
Berdasarkan gambar di atas 39,42% menilai sangat baik, 49,93% menilai baik, 8,64% menilai cukup, dan 2,01% menilai kurang. Secara rata – rata seluruh penilaian aspek responsiveness adalah 3,27. Nilai rata – rata ini telah melebihi standar yang ditetapkan yaitu 3. Walaupun berdasarkan hasil penilaian rata – rata sudah melebihi 3, namun masih ada penilaian “KURANG” disetiap pertanyaannya. FTUMJ perlu memperbaiki layanan yang masih dinilai kurang oleh mahasiswa. Pertanyaan yang dinilai kurang oleh mahasiswa pada aspek responsiveness dengan jumlah tertinggi sebagai berikut

- 1) Ketersediaan layanan pengobatan bagi mahasiswa yang sakit (jumlah 39)
- 2) Ketersediaan asuransi bagi mahasiswa yang mendapatkan musibah kecelakaan (jumlah 31)

4. Aspek Assurance

Aspek Kepastian (*assurance*) menilai kemampuan dosen, tenaga kependidikan, dan pengelola untuk memberi keyakinan kepada mahasiswa bahwa pelayanan yang diberikan

telah sesuai dengan ketentuan. Terdapat 4 pertanyaan dalam kuisioner dengan standar penilaian ≥ 3 , yang artinya penilaian mahasiswa terhadap seluruh pertanyaan aspek assurance dinilai “BAIK”. Berikut sebaran penilaian mahasiswa pada aspek assurance.



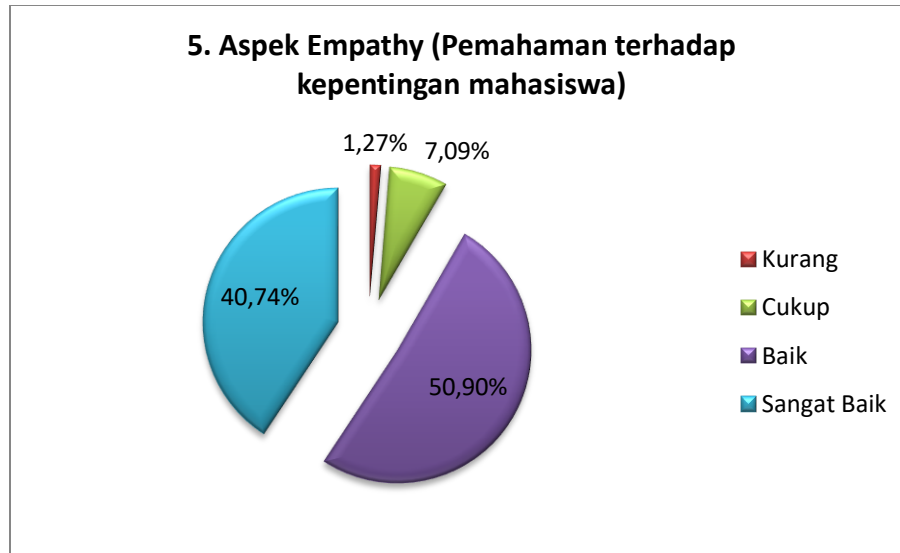
Gambar 3.4. Pie Chart aspek assurance

Berdasarkan gambar diatas 41,21% menilai sangat baik, 49,98% menilai baik, 7,59% menilai cukup, dan 1,22% menilai kurang. Secara rata – rata seluruh penilaian aspek assurance adalah 3,31. Nilai rata – rata ini telah melebihi standar yang ditetapkan yaitu 3. Walaupun berdasarkan hasil penilaian rata – rata sudah melebihi 3, namun masih ada penilaian “KURANG” disetiap pertanyaannya. FTUMJ perlu memperbaiki layanan yang masih dinilai kurang oleh mahasiswa. Pertanyaan yang dinilai kurang oleh mahasiswa pada aspek responsiveness dengan jumlah tertinggi sebagai berikut

- 1) Penanganan Keluhan mahasiswa (jumlah 30)
- 2) Kemampuan Tendik (staf) dalam memberikan Pelayanan Perkuliahan, akademik, TU, keuangan, IT dan perpustakaan (jumlah 22)

5. Aspek Emphaty

Aspek Empati (*empathy*) menilai kesediaan/kepedulian dosen, tenaga kependidikan, dan pengelola untuk memberi perhatian kepada mahasiswa. Terdapat 7 pertanyaan dalam kuisioner dengan standar penilaian ≥ 3 , yang artinya penilaian mahasiswa terhadap seluruh pertanyaan aspek assurance dinilai “BAIK”. Berikut sebaran penilaian mahasiswa pada aspek emphaty.



Gambar 3.5 Pie Chart aspek empathy

Berdasarkan gambar diatas 40,74% menilai sangat baik, 50,90% menilai baik, 7,09% menilai cukup, dan 1,27% menilai kurang. Secara rata – rata seluruh penilaian aspek empathy adalah 3,31. Nilai rata – rata ini telah melebihi standar yang ditetapkan yaitu 3. Walaupun berdasarkan hasil penilaian rata – rata sudah melebihi 3, namun masih ada penilaian “KURANG” disetiap pertanyaannya. FTUMJ perlu memperbaiki layanan yang masih dinilai kurang oleh mahasiswa. Pertanyaan yang dinilai kurang oleh mahasiswa pada aspek empathy dengan jumlah tertinggi adalah

- 1) Keramahan tenaga kependidikan (pelayanan terpadu, akademik, perkuliahan, perpustakaan, keuangan, laboratorium, dan lainnya) dalam melayani kebutuhan administrasi mahasiswa (jumlah 23)
- 2) Keterbukaan tenaga kependidikan terhadap saran dan kritik dari mahasiswa (jumlah 20)

B. Perbandingan hasil evaluasi survey kepuasan mahasiswa terhadap proses pendidikan (lima aspek) periode akhir semester genap tahun ajaran 2023/2024 dengan periode tengah semester genap tahun ajaran 2023/2024

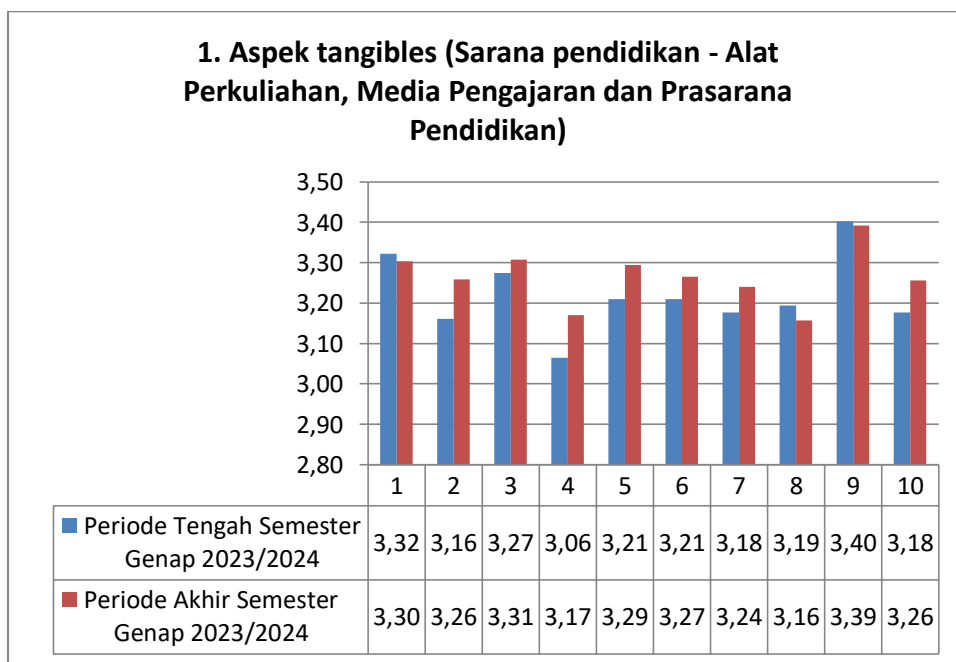
Perbandingan hasil evaluasi periode akhir semester genap tahun ajaran 2023/2024 dengan periode tengah semester genap tahun ajaran 2023/2024, sangat penting dilakukan untuk mengetahui seberapa besar peningkatan atau penurunan hasil survey. Peningkatan hasil survey menunjukkan bahwa program perbaikan berdasarkan rencana tindak lanjut telah berhasil

dilakukan oleh FTUMJ sehingga menunjukkan hasil peningkatan, sebaliknya penurunan hasil survey menunjukkan bahwa rencana tindak lanjut tidak di buatkan program perbaikan sehingga tidak dilakukan oleh FTUMJ .

Berdasarkan hasil analisa terdapat peningkatan atas hasil k survey kepuasan mahasiswa terhadap proses pendidikan (lima aspek) yang dibuktikan atas hasil survey tingkat kepuasan mahasiswa pada semester berikutnya yaitu pada periode akhir semester genap tahun ajaran 2023/2024 dampak dari tindak lanjut yang dilakukan UPPS dapat dilihat pada link <https://siakad.umj.ac.id/> dengan tabel sebagai berikut:

1) Aspek tangible

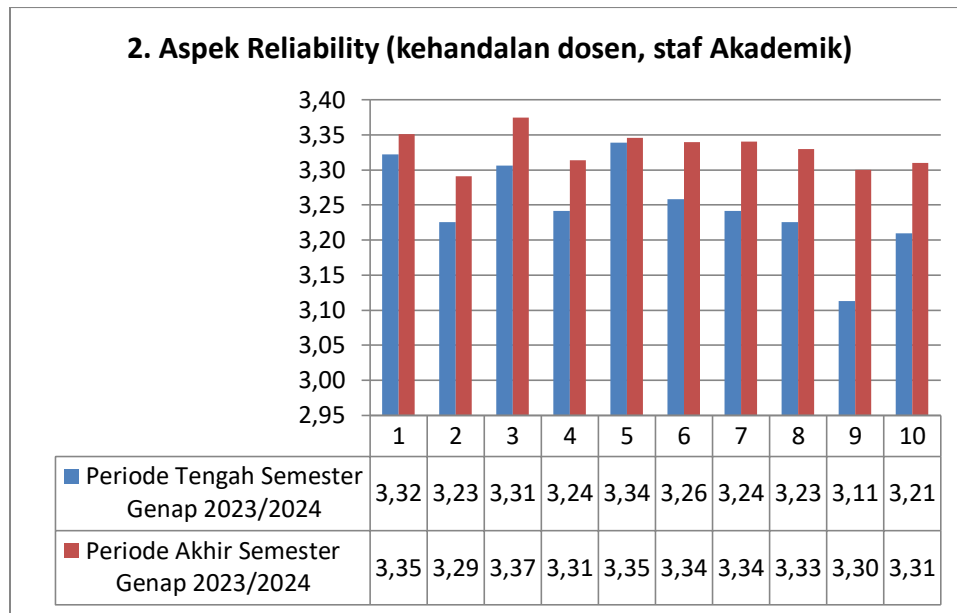
Hasil penilaian aspek tangible periode tengah semester genap tahun ajaran 2023/2024 secara rata – rata adalah 3,22. Dimana seluruh pertanyaan dalam aspek tersebut bernilai lebih dari 3 (standar). Sedangkan hasil penilaian aspek tangible periode akhir semester genap tahun ajaran 2023/2024 secara rata- rata adalah 3,26. Dimana seluruh pertanyaan dalam aspek tersebut bernilai lebih dari 3 (standar). Hasil sesuai gambar 3.6 berikut. Dengan demikian terdapat peningkatan hasil penilaian sebesar 1,40% . yang menunjukkan bahwa rencana tindak lanjut yang telah ditetapkan ke dalam program kerja sudah dilaksanakan dengan baik oleh FTUMJ.



Gambar 3.6 Perbandingan Hasil Aspek *Tangible* periode akhir semester genap tahun ajaran 2023/2024 dan periode tengah semester genap tahun ajaran 2023/2024

2) Aspek Reliability

Hasil penilaian aspek reliability periode tengah semester genap tahun ajaran 2023/2024 secara rata – rata adalah 3,25. Dimana seluruh pertanyaan dalam aspek tersebut bernilai lebih dari 3 (standar). Sedangkan hasil penilaian aspek reliability periode akhir semester genap tahun ajaran 2023/2024 secara rata- rata adalah 3,33. Dimana seluruh pertanyaan dalam aspek tersebut bernilai lebih dari 3 (standar). Hasil sesuai gambar 3.7 berikut. Dengan demikian terdapat peningkatan hasil penilaian sebesar 2,50% . yang menunjukkan bahwa rencana tindak lanjut yang telah ditetapkan ke dalam program kerja telah dilaksanakan dengan baik oleh FTUMJ.

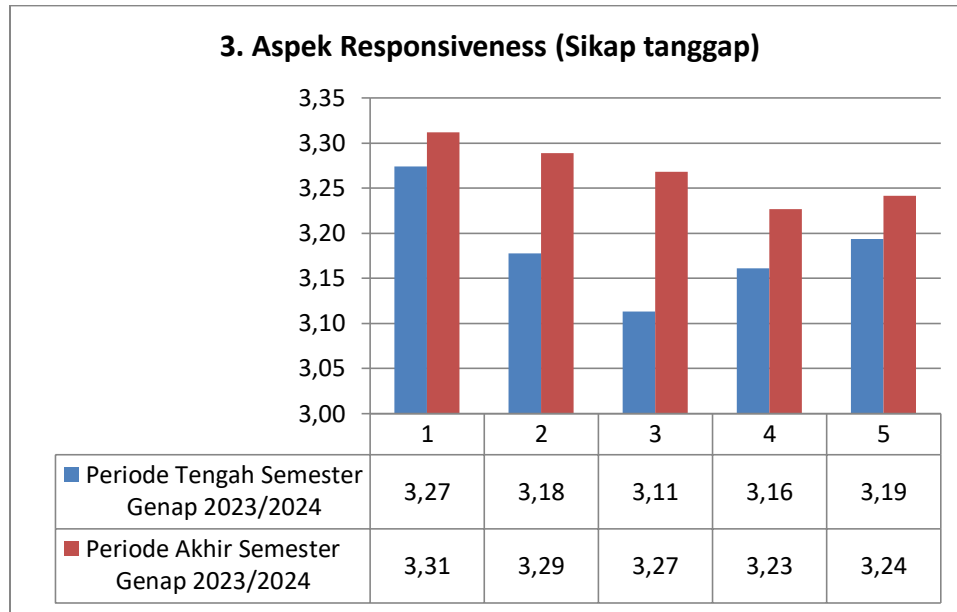


Gambar 3.7 Perbandingan Hasil Aspek *Reliability* periode akhir semester genap tahun ajaran 2023/2024 dan periode tengah semester genap tahun ajaran 2023/2024

3) Aspek Responsiveness

Hasil penilaian aspek responsiveness periode tengah semester genap tahun ajaran 2023/2024 secara rata – rata adalah 3,18. Dimana seluruh pertanyaan dalam aspek tersebut bernilai lebih dari 3 (standar). Sedangkan hasil penilaian aspek responsiveness periode akhir semester genap tahun ajaran 2023/2024 secara rata- rata adalah 3,27. Dimana seluruh pertanyaan dalam aspek tersebut bernilai lebih dari 3 (standar). Hasil sesuai gambar 3.8 berikut. Dengan demikian terdapat peningkatan hasil penilaian sebesar 2,63% . yang menunjukkan bahwa

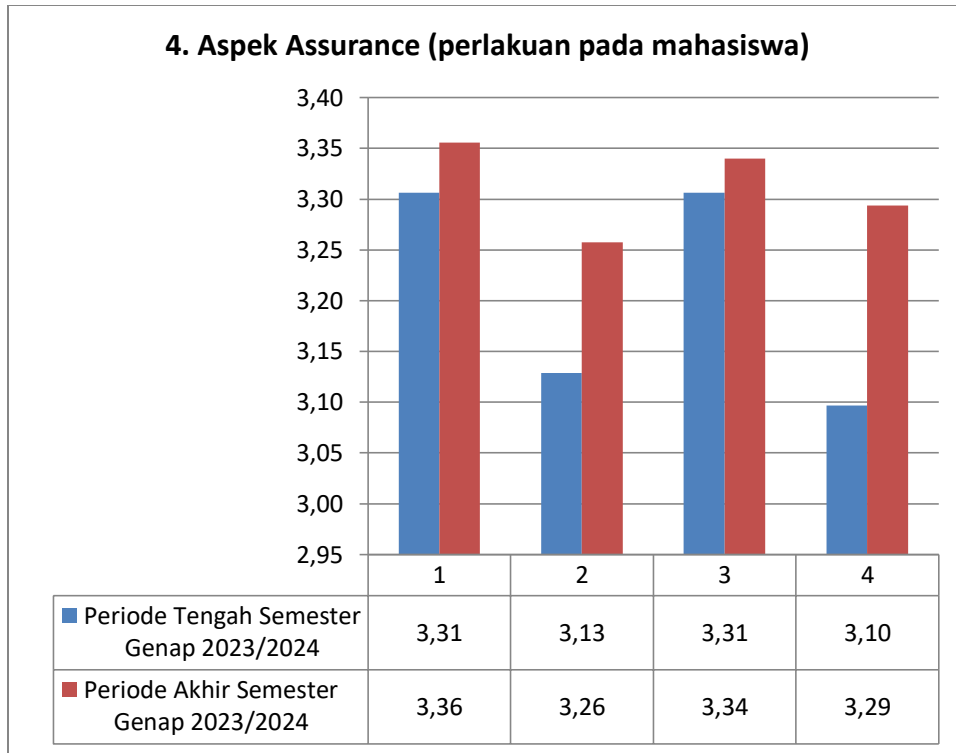
rencana tindak lanjut yang telah ditetapkan ke dalam program kerja telah dilaksanakan dengan baik oleh FTUMJ.



Gambar 3.8. Perbandingan Hasil Aspek *Responsiveness* periode akhir semester genap tahun ajaran 2023/2024 dan periode tengah semester genap tahun ajaran 2023/2024

4) Aspek Assurance

Hasil penilaian aspek assurance periode tengah semester genap tahun ajaran 2023/2024 secara rata – rata adalah 3,21. Dimana seluruh pertanyaan dalam aspek tersebut bernilai lebih dari 3 (standar). Sedangkan hasil penilaian aspek assurance periode akhir semester genap tahun ajaran 2023/2024 secara rata- rata adalah 3,31. Dimana seluruh pertanyaan dalam aspek tersebut bernilai lebih dari 3 (standar). Hasil sesuai gambar 3.10 berikut. Dengan demikian terdapat peningkatan hasil penilaian sebesar 3,18% . yang menunjukkan bahwa rencana tindak lanjut yang telah ditetapkan ke dalam program kerja telah dilaksanakan dengan baik oleh FTUMJ.

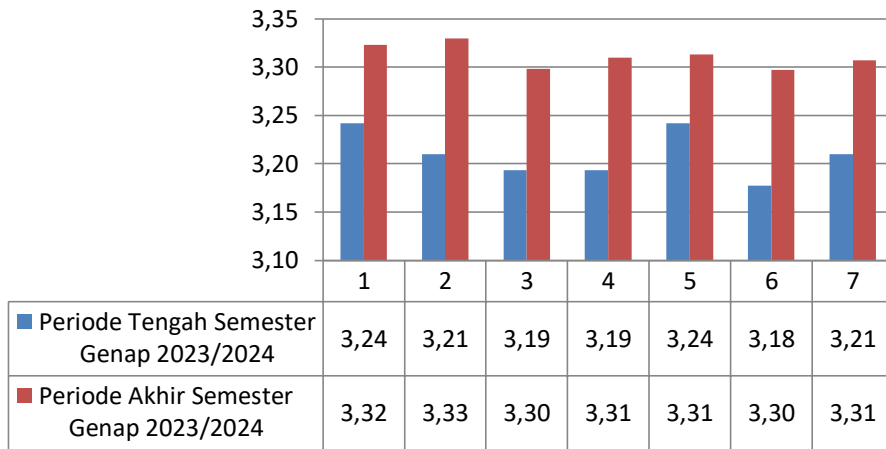


Gambar 3.10. Perbandingan Hasil Aspek *Assurance* periode akhir semester genap tahun ajaran 2023/2024 dan periode tengah semester genap tahun ajaran 2023/2024

5) Aspek Empathy

Hasil penilaian aspek empathy periode tengah semester genap tahun ajaran 2023/2024 secara rata – rata adalah 3,21. Dimana seluruh pertanyaan dalam aspek tersebut bernilai lebih dari 3 (standar). Sedangkan hasil penilaian aspek empathy periode akhir semester genap tahun ajaran 2023/2024 secara rata- rata adalah 3,31. Dimana seluruh pertanyaan dalam aspek tersebut bernilai lebih dari 3 (standar). Hasil sesuai gambar 3.11 berikut. Dengan demikian terdapat peningkatan hasil penilaian sebesar 3,16% . yang menunjukkan bahwa rencana tindak lanjut yang telah ditetapkan ke dalam program kerja telah dilaksanakan dengan baik oleh FTUMJ.

5. Aspek Empathy (Pemahaman terhadap kepentingan mahasiswa)



Gambar 3.11. Perbandingan Hasil Aspek *Empathy* periode akhir semester genap tahun ajaran 2023/2024 dan periode tengah semester genap tahun ajaran 2023/2024

IV. PENGENDALIAN

Pengendalian – untuk mengetahui hambatan yang terjadi dan merekomendasikan tindak lanjut untuk menyelesaikan hambatan tersebut

Hasil survey atas kepuasan mahasiswa terhadap proses pendidikan (lima aspek) menghasilkan rekomendasi perbaikan dari pertanyaan standar yang mempunyai nilai kurang. Hasil rekomendasi perbaikan sebagai berikut :

1. Aspek tangible

Diskripsi Kondisi 1 :	Ketersediaan jaringan internet yang mendukung proses pembelajaran kurang (jumlah 68). Sering terjadi kekurang stabilan Internet di FTUMJ
Akar Penyebab :	Perangkat yang telah terpasang seperti POE (mengalirkan listrik) umur nya lama, sudah dilakukan peremajaan namun masih bertahap. Untuk industri belum diperbaruhi Speed untuk mhs 3-5 megabyte/secon. Untuk sekarang kecepatan tersebut kurang. Idealnya 10 MB/S
Akibat :	Kegiatan proses pembelajaran kurang nyaman
Rekomendasi :	Peningkatan speed internet Penambahan titik hotspot Peremajaan perangkat

Diskripsi Kondisi 2 :	Ketersediaan fasilitas kamar kecil yang cukup dan bersih kurang (jumlah 69)
Akar Penyebab :	<ul style="list-style-type: none"> • Gedung D tidak ada toilet umum karena tidak ada lahan • Toilet wanita tidak bisa digunakan untuk buang air besar, dan disalah satu pintunya tidak bisa dikunci • Toilet dekat mesjid bau, dan ada tetesan air
Akibat :	<ul style="list-style-type: none"> • Kurang nyaman karena lokasi kamar kecil cukup jauh dari lokasi gedung D • Kurang nyaman untuk menggunakan toilet
Rekomendasi :	Memperbaiki toilet yang rusak dan membersihkan secara berkala

2. Aspek Reliability

Diskripsi Kondisi 1 :	Keakuratan Jadwal Perkuliahan (jumlah 18)
Akar Penyebab :	Sistem penjadwalan yang kurang efektif
Akibat :	dapat menimbulkan bentrokan atau ketidakakuratan dalam penyesuaian waktu

Rekomendasi :	Mengadakan rapat koordinasi antara program studi dan bagian perkuliahan untuk memastikan tidak ada bentrok jadwal di antara mata kuliah atau penggunaan ruang yang sama
---------------	---

Diskripsi Kondisi 2 :	Ketersediaan dan kemampuan staf akademik dalam melayani administrasi kemahasiswaan kurang (jumlah 16)
Akar Penyebab :	Hari sabtu semua staf libur.
Akibat :	Mahasiswa tidak terlayani
Rekomendasi :	Dibuat perencanaan shif kerja staf untuk melayani mahasiswa

3. Aspek Responsiveness

Diskripsi Kondisi 1 :	Ketersediaan layanan pengobatan bagi mahasiswa yang sakit kurang (jumlah 39)
Akar Penyebab :	Tidak ada ruangan dan sdm untuk pengobatan,
Akibat :	Tidak ada layanan kesehatan bagi mahasiswa
Rekomendasi :	Kerjasama dengan RS Islam untuk layanan pengobatan mahasiswa yang sakit

Diskripsi Kondisi 2 :	Ketersediaan asuransi bagi mahasiswa yang mendapatkan musibah kecelakaan belum ada (jumlah 31)
Akar Penyebab :	Fakultas belum bekerjasama dengan perusahaan asuransi
Akibat :	Tidak ada layanan asuransi bagi mahasiswa
Rekomendasi :	Kerjasama dengan perusahaan asuransi untuk layanan asuransi mahasiswa yang mengalami kecelakaan

4. Aspek Assurance

Diskripsi Kondisi 1 :	Penanganan Keluhan mahasiswa kurang (jumlah 30).
Akar Penyebab :	Pelayanan terpadu kurang responsive.(contoh: banyak keluhan mahasiswa ketika telp tidak diangkat, hari sabtu tutup dll)
Akibat :	Banyak keluhan mahasiswa
Rekomendasi :	Mengoptimalkan kinerja pelayanan terhadap mahasiswa

Diskripsi Kondisi 2 :	Kemampuan Tendik (staf) dalam memberikan Pelayanan Perkuliahan, akademik, TU, keuangan, IT dan perpustakaan kurang (jumlah 22)
Akar Penyebab :	Adanya roling pegawai

Akibat	:	Perlu penyesuaian dan belajar untuk posisi yang baru
Rekomendasi	:	Melakukan pelatihan untuk pegawai sesuai dengan penempatannya

5. Aspek Empathy

Diskripsi Kondisi 1 :	Keramahan tenaga kependidikan (pelayanan terpadu, akademik, perkuliahan, perpustakaan, keuangan, laboratorium, dan lainnya) dalam melayani kebutuhan administrasi mahasiswa (jumlah 23)	
Akar Penyebab	:	Kurang memahami jobdes, dan tidak menjadikan mahasiswa sebagai konsumen utama yang harus dilayani
Akibat	:	Tenaga kependidikan menjadi kurang ramah
Rekomendasi	:	Melakukan training secara berkala

Diskripsi Kondisi 2 :	Keterbukaan tenaga kependidikan terhadap saran dan kritik dari mahasiswa kurang (jumlah 20)	
Akar Penyebab	:	Tidak ada sarana untuk menyalurkan saran dan kritik terhadap tendik
Akibat	:	Mahasiswa tidak bisa menyalurkan saran dan kritik
Rekomendasi	:	Menyediakan sarana penyaluran saran dan kritik terhadap tendik baik melalui online maupun offline.

Rekap Kepuasan Mahasiswa

No.	Aspek yang Diukur	Tingkat Kepuasan Mahasiswa (%)				Rencana Tindak Lanjut oleh UPPS/PS
		Sangat Baik	Baik	Cukup	Kurang	
1	2	3	4	5	6	7
1	Keandalan (<i>Reliability</i>): kemampuan dosen, tenaga kependidikan, dan pengelola dalam memberikan pelayanan.	42,11%	49,55%	7,55%	0,80%	
2	Sikap tanggap (<i>Responsiveness</i>): kemauan dari dosen, tenaga kependidikan, dan pengelola dalam membantu mahasiswa dan memberikan jasa dengan cepat.	39,42%	49,93%	8,64%	2,01%	
3	Kepastian (<i>Assurance</i>): kemampuan dosen, tenaga kependidikan, dan pengelola untuk memberi keyakinan kepada mahasiswa bahwa pelayanan yang diberikan telah sesuai dengan ketentuan.	41,21%	49,98%	7,59%	1,22%	
4	Empati (<i>Empathy</i>): kesediaan / kepedulian dosen, tenaga kependidikan, dan pengelola untuk memberi perhatian kepada mahasiswa.	40,74%	50,90%	7,09%	1,27%	
5	<i>Tangible</i> : penilaian mahasiswa terhadap kecukupan, aksesibilitas, kualitas sarana dan prasarana.	41,22%	46,42%	9,93%	2,42%	
Jumlah		204,70%	246,79%	40,79%	7,72%	