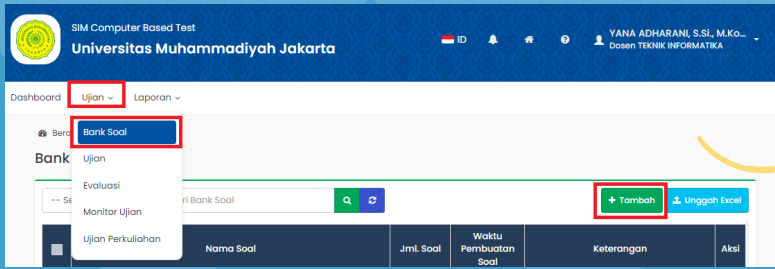


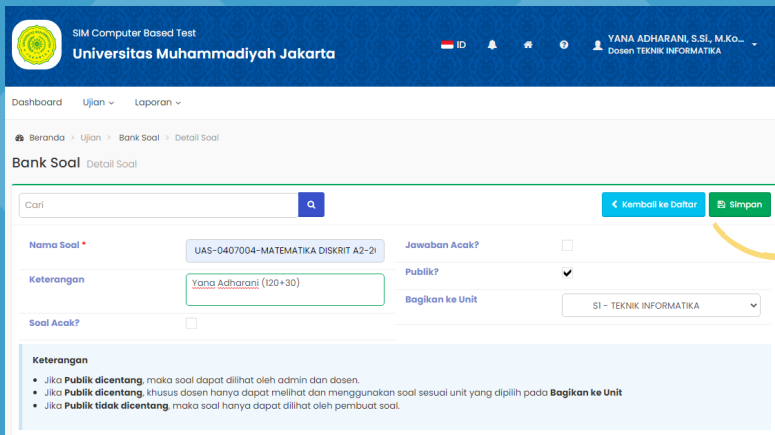


PANDUAN INPUT BANK SOAL CBT



1. PILIH BANK SOAL

Pilih menu Ujian --> Bank Soal --> Tambah



2. MEMBUAT DETAIL SOAL

I. Isi **NAMA SOAL** dengan format:

a. **MK Prodi:** UAS-KODE MK-NAMA MK KELAS-2021/1

Contoh: UAS-0407004-BASIS DATA A2-2021/1

b. **MK Umum:** UAS-KODE PRODI-KODE MK-NAMA MK KELAS-2021/1

Contoh: UAS-SM-0400001-OLAHRAGA 1 A2-2021/1

II. Isi **KETERANGAN** dengan Nama Dosen (Durasi+Cut Off)

Contoh: Yana Adharani (120+30)

III. Centang **Publik** --> **WAJIB**

Centang soal acak (jika soal ingin diacak)

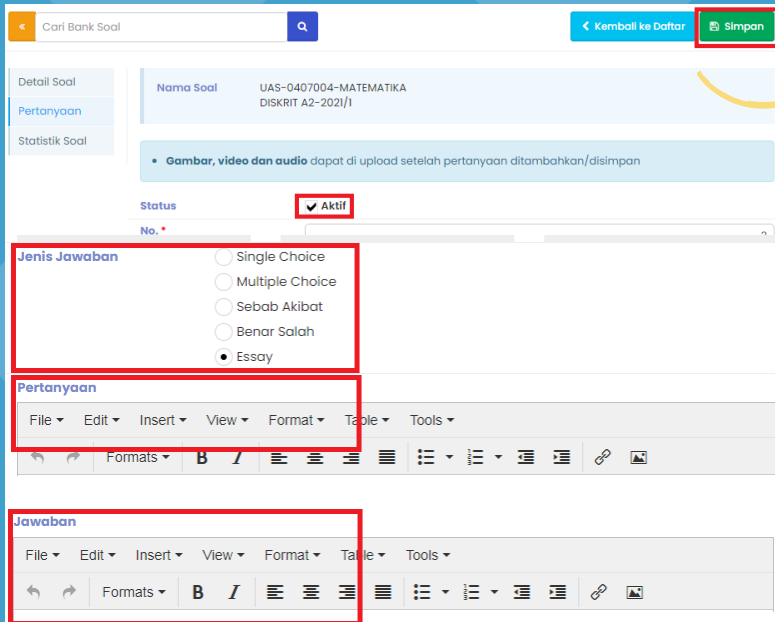
Centang jawaban acak (jika jawaban ingin diacak)

IV. Klik **Simpan**



3. MENAMBAHKAN PERTANYAAN

Pilih sub menu PERTANYAAN --> Tambah Data



4. INPUT PERTANYAAN

a. Centang status aktif

b. Pilih Jenis Pertanyaan

c. Input Pertanyaan

d. Input Jawaban

e. Simpan

5. INPUT GAMBAR/ VIDEO/ AUDIO (JIKA DIPERLUKAN)

a. Untuk input media pada soal klik edit pada field gambar/ video/ audio yg ada di bagian atas

b. Untuk input media pada soal klik edit pada field gambar/Audio/ Video di bagian bawah

c. Simpan

